



COMITÉ DE SANIDAD ACUICOLA DE B.C.S., A.C.

INFORME FISICO-FINANCIERO
CORRESPONDIENTE AL MES DE FEBRERO 2011

DEL PROGRAMA SOPORTE 2010.

La Paz, Baja California Sur.



INFORME DE ACTIVIDADES SANIDAD ACUICOLA CAMARON

ACCION	UNIDAD DE MEDIDA	META MENSUAL PROGRAMADA	META MENSUAL REALIZADA	META PROGRAMADA HASTA EL MES	META ANUAL	META REALIZADA ACUMULADA	% AVANCE	
VIGILANCIA EPIDEMIOLOGICA	Análisis PCR (org. Silv. PVI)	0	154	240	240	456	190	
	Muestreo Regional. Silv.	0	0	150	150	24	16	
	Muestreo Regional. Cult.	0	42	126	126	126	100	
	Análisis en laboratorios de camarón	0 WSSV	0	0	764	764	667	87
		0 TSV	0	0	36	36	126	350
		0 IMNV/YHV	0	0	72	72	144	200
		0 NHP	0	0	6	6	18	300
		0 larva WSSV/TSV/YHV / IMNV	0	34	204	204	204	100
Informes PVI Pichilingue	0	1	12	12	14	117		
ASISTENCIA TECNICA	Camiones desinfectados	0	28	600	600	819	136	
	Visitas	0	7	50	50	72	144	
	Capacitación	0	1	1	1	2	200	

SANIDAD ACUICOLA MOLUSCOS BIVALVOS

ACCION	UNIDAD DE MEDIDA	META MENSUAL PROGRAMADA	META MENSUAL REALIZADA	META PROGRAMA HASTA EL MES	META ANUAL	META REALIZADA ACUMULADA	% AVANCE
VIGILANCIA EPIDEMIOLOGICA	Análisis para herpes virus	0	2	46	46	35	76
	Análisis histopatológico	0	1	8	8	8	100
	PCR Hvo BT, GN, OL, SD y SB	0	150	210	280	252	90
	Histop. BT, GN, OL, SD y SB	0	150	210	280	180	64
	Informes PVI Gro. Negro	0	1	12	12	14	117
ASISTENCIA TECNICA	Visitas a campo	0	4	24	24	36	150
	Capacitación	0	0	1	1	3	300

ESTACION DE DESINFECCION

Estación de desinfección en el PVI Pichilingue 2011

DESINFECCIÓN DE VEHÍCULOS CON TINACOS, ALIMENTO, MAQUINARIA, HIELO Y TARAS POR MES								
MES	VEHÍCULOS DESINFECT. SIN HIELO	VEHÍCULOS DESINFECT. CON HIELO	VEHÍCULOS DADOS A LA FUGA	VEHÍCULOS CON RESTOS DE CAMARÓN	MAQUIN. Y EQUIPO DESINFECTADO	TINACOS DESINF.	TARAS DESINF.	TOTAL DE VEHÍCULOS POR MES.
ENERO	21	0	0	0	13	24	0	34
FEBRERO	26	0	0	0	2	13	0	28
MARZO								
ABRIL								
MAYO								
JUNIO								
JULIO								
AGOSTO								
SEPTIEMBRE								
OCTUBRE								
NOVIEMBRE								
DICIEMBRE								
TOTAL	47	0	0	0	15	37	0	60

PRODUCTOS INGRESADO POR P.V.I.

PICHILINGUE

2011

KGS.

MES	Camiones	Camarón Cong. C/C	Camarón Fresco C/C	Camarón Cong. S/C	Camarón Fresco S/C	Moluscos	Escama	Otros Crustáceos	TOTAL
ENE	33	1500	0	49,281	9,225	7,042	25,136	7,067	99,251
FEB	32	1502	0	73,996	16,427	12,676	25,699	3,534	133,834
MAR									
ABR									
MAY									
JUN									
JUL									
AGO									
SEPT									
OCT									
NOV									
DIC									
TOTAL	65	3,002	0	123,277	25,652	19718	50,835	10,601	233,085

FEBRERO			
ORIGEN DEL PRODUCTO (%)		DESTINO DEL PRODUCTO (%)	
CANCUN	28	LA PAZ	33
CULIACAN	1	LOS CABOS	59
LOS MOCHIS	16	OTROS	8
MAZATLAN	37		
SONORA	8		
OTROS	10		
TOTAL	100		100


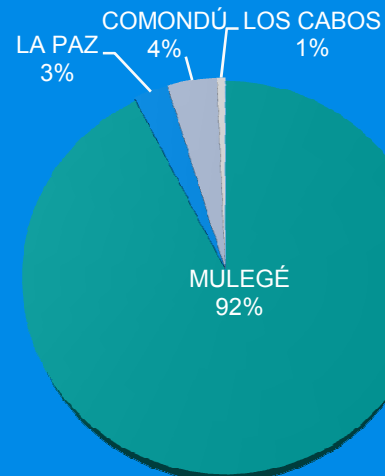
PRODUCTOS INGRESADO POR P.V.I. 2011.

GUERRERO NEGRO

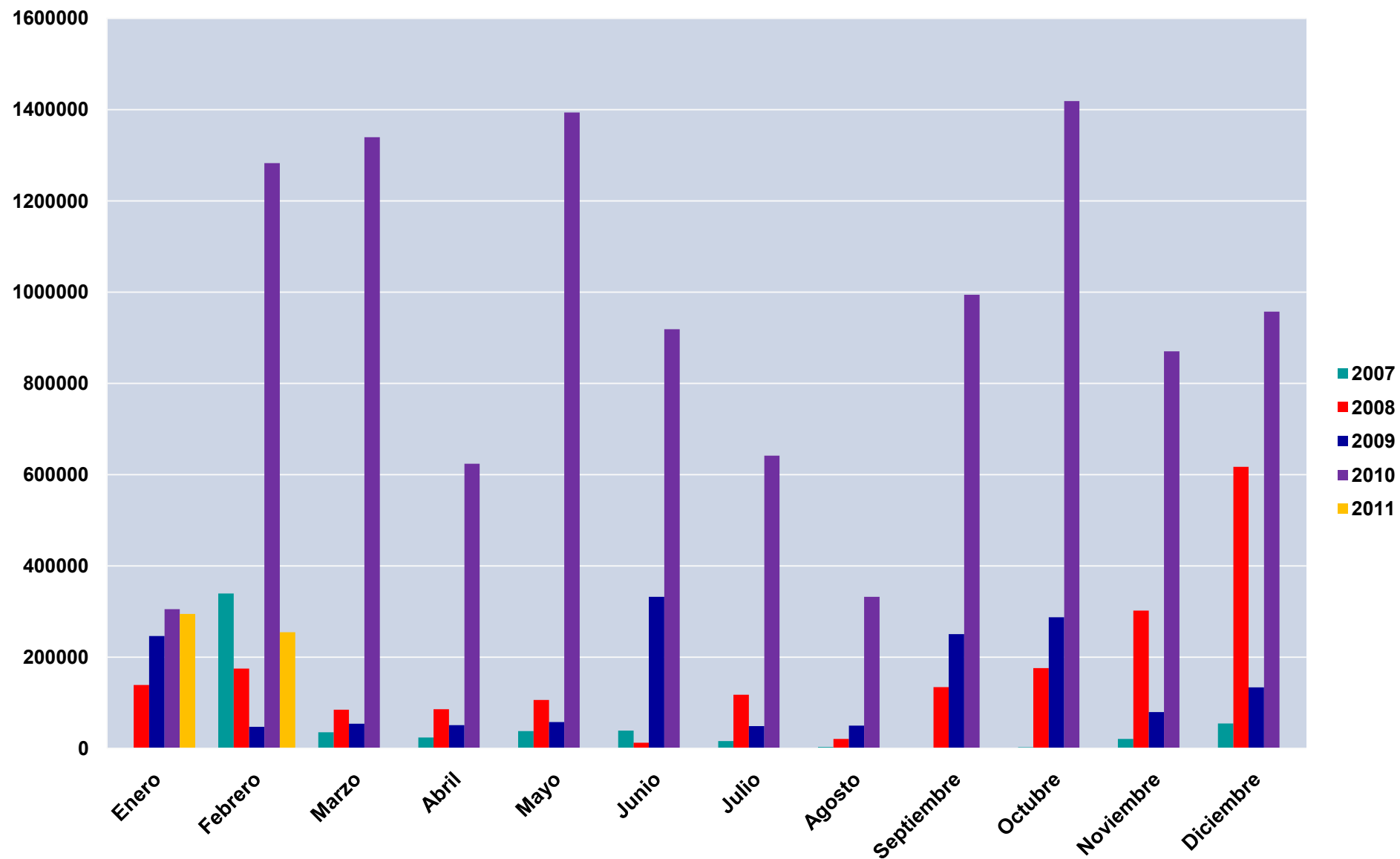
KGS.

MES	Calamar	Escama	Carnada	Filete Tilapia	Pulpo	Comb.de Mariscos	Camaró n cong. S/C	Callo de Mano de León	Semilla de Ostión	Atún/ salmón cong.	Abulón	Langosta Roja viva	Filete Basa	Otros	Total
ENE	1,869	1,066	286,625	2,005	0	535	0	0	0	0	350	0	2,200	0	294,650
FEB	0	8,333	242,581	0	0	0	0	0	0	0	1,515	2,000	0	0	254,429
MAR															
ABR															
MAY															
JUN															
JUL															
AGO															
SEP															
OCT															
NOV															
DIC															
TOTAL	1,869	9,399	529,206	2,005	0	535	0	0	0	0	1,865	2,000	2,200	0	549,079

Producto Pesquero y Acuícola que Ingreso por PVI de Guerrero Negro Febrero 2011.



Comparativo del Ingreso de Producto Pesquero y Acuicola en kilogramos por el PVI Guerrero Negro 2007-2011



* Integración de los tres comités de Sanidad; Pecuaria , Vegetal y Acuícola en PVI Guerrero Negro.

* Ingreso de Calamar procedente de Bahía de Los Ángeles BC para ser procesado en Santa Rosalías BCS y su posterior retorno a BC.

INOCUIDAD ACUÍCOLA CAMARÓN

ACCION	UNIDAD DE MEDIDA	META MENSUAL PROGRAMADA	META MENSUAL REALIZADA	META PROGRAMADA HASTA EL MES	META ANUAL	META REALIZADA ACUMULADA	% AVANCE
DIAGNOSTICO Análisis en agua, producto y sedimento	Salmonella, CT, CF, MP, Plaguicidas y Antibióticos	0	0	81	81	69	85
Asistencia Técnica	Visitas	0	4	40	40	31	78
	UPAS Reconocida	0	1	2	2	3	150
Capacitación	Cursos	0	0	1	1	2	200
Equipamiento Sanitario	Paquete	0	0	8	8	4	50
Admón.	Informes	0	1	4	4	5	125



INOCUIDAD ACUICOLA MOLUSCOS BIVALVOS

ACCION	UNIDAD DE MEDIDA	META MENSUAL PROGRAMADA	META MENSUAL REALIZADA	META PROGRAMADA HASTA EL MES	META ANUAL	META REALIZADA ACUMULADA	% AVANCE
Asistencia Técnica	Visitas	0	2	8	8	7	88
	UPAS reconocidas	0	2	2	2	2	100
Capacitación	Cursos	0	0	1	1	0	0
Admón.	Informes	0	1	4	4	5	125

